

# MOUVEMENT DE LA POPULATION

## MUNICIPALITE DE MOUTIER



**2016**



## Table des matières

<b>Table des matières</b>	<b>3</b>
<b>Statistique immédiate 2016</b>	<b>5</b>
<b>Statistique immédiate 2015</b>	<b>5</b>
<b>Etat et évolution des habitant(e)s établi(e)s</b>	<b>6</b>
Habitant(e)s selon pays	6
Habitant(e)s selon sexe	6
Habitant(e)s selon confession	6
Habitant(e)s selon état civil	6
Habitant(e)s établi(e)s	7
Suisses/sesses en séjour	7
Etrangers/ères en séjour	7
Population totale	7
Mouvements selon mois des habitant(e)s établi(e)s	7
<b>Graphiques sur l'état des habitant(e)s</b>	<b>8</b>
Habitant(e)s selon pays	8
Habitant(e)s selon sexe	8
Habitant(e)s selon confession	8
Habitant(e)s selon état civil	9
Habitant(e)s selon établissement	9
Evolution total	9
Habitant(e)s suisses par mois	10
Habitant(e)s étrangers par mois	10
<b>Habitant(e)s selon nationalité</b>	<b>11</b>
<b>Habitant(e)s selon confession</b>	<b>13</b>
<b>Habitant(e)s selon état civil</b>	<b>13</b>
<b>Habitant(e)s selon année de naissance</b>	<b>14</b>
<b>Pyramide des âges</b>	<b>16</b>
<b>Statistique d'événements du CH</b>	<b>17</b>



**Statistique immédiate 2016**

Commune de Moutier

Date: 31.12.2016

Etablissement	(Tous)
---------------	--------

Personnes		Sexe		
Nationalité	Annoncé	Féminin	Masculin	Résultat total
Suisses	Etablissement CH	2 547	2 418	4 965
	Indigène CH	229	198	427
	Bourgeois CH	53	44	97
	Séjour hebdomadaire	8	16	24
Total Suisses		2 837	2 676	5 513
Etrangers	Etabli C	701	737	1 438
	Séjour B	263	264	527
	Provisoire F	25	44	69
	Courte durée L	33	30	63
	Requérant d'asile	16	20	36
	Frontalier G	5	3	8
	Séjour hebdomadaire	4	2	6
Total Etrangers		1 047	1 100	2 147
Résultat total		3 884	3 776	7 660

**Statistique immédiate 2015**

Commune de Moutier

Date: 31.12.2015

Etablissement	(Tous)
---------------	--------

Personnes		Sexe		
Nationalité	Annoncé	Féminin	Masculin	Résultat total
Suisses	Etablissement CH	2 582	2 452	5 034
	Indigène CH	231	192	423
	Bourgeois CH	53	45	98
	Séjour hebdomadaire	11	18	29
Total Suisses		2 877	2 707	5 584
Etrangers	Etabli C	699	738	1 437
	Séjour B	253	256	509
	Provisoire F	34	29	63
	Courte durée L	27	22	49
	Requérant d'asile	16	17	33
	Frontalier G	4	5	9
	Séjour hebdomadaire	3	3	6
Total Etrangers		1 036	1 070	2 106
Résultat total		3 913	3 777	7 690

## Etat et évolution des habitant(e)s établi(e)s

Etat au

31.12.2016

### Habitant(e)s selon pays

Portugal	648
Italie	382
France	192
Espagne	182
Kosovo	99
Congo (Kinshasa)	54
Turquie	46
Erythrée	35
Roumanie	35
Autres nations	467
Etrangers/ères	2 140
Suisses/sesses	5 489
Total habitant(e)s	7 629

### Habitant(e)s selon sexe

Masculin suisse	2 660
Féminin Suisse	2 829
Masculins étrangers	1 097
Féminin étrangères	1 043
Masculin total	3 757
Féminin total	3 872

<b>Nombre de ménages</b>	3 467
--------------------------	-------

### Habitant(e)s selon confession

Catholique romain	3 656
Protestant	1 662
Catholique chrétien	2
Autres confessions	2 309
Sans indication	0
Total habitant(e)s	7 629

### Habitant(e)s selon état civil

Célibataire	3 189
Marié(e)	3 264
Veuf(-ve)	520
Divorcé(e)	652
Non marié(e)	0
Partenariat enregistré	2
Partenariat dissous	2
Inconnu	0
Sans indication	0
Total habitant(e)s	7 629

**Habitant(e)s établi(e)s**

Etablissement CH	4 965
Bourgeois CH	97
Indigène CH	427
Séjour B	527
Etabli C	1 438
Provisoire F	63
Courte durée L > 4 à < 12 Mois	21
Courte durée L >= 12 Mois	14
Requérant d'asile	69
Frontalier G >= 12 Mois	8
<b>Total habitant(e)s</b>	<b>7 629</b>

**Suisses/sesses en séjour**

Séjour hebdomadaire	24
---------------------	----

**Etrangers/ères en séjour**

Séjour hebdomadaire	6
Courte durée L <= 4 Mois	1
Courte durée L <= 8 mois	0

**Population totale**

Population totale	7 660
-------------------	-------

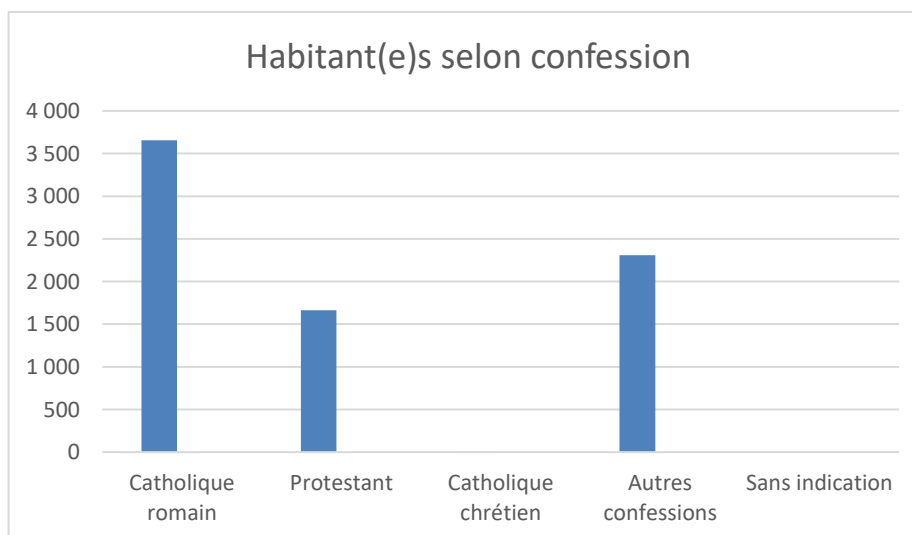
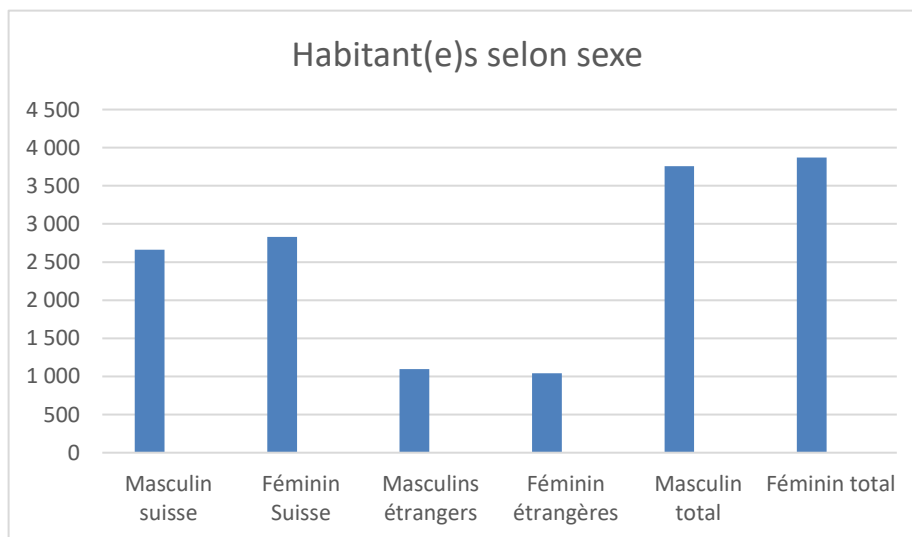
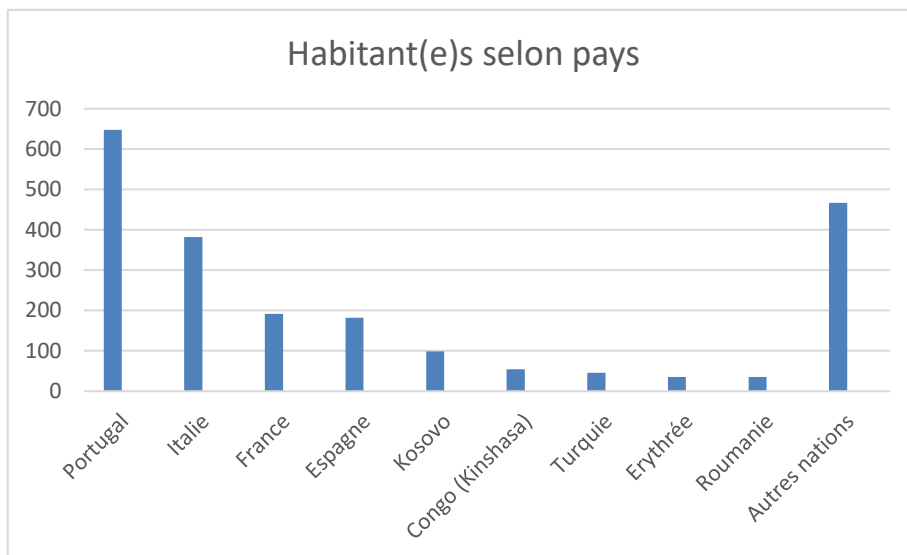
**Mouvements selon mois des habitant(e)s établi(e)s**

Mois	Suisses			Etrangers			Evolution total
	Entrée	Sortie	Total	Entrée	Sortie	Total	
Janvier	27	48	5565	17	19	2093	<b>7658</b>
Février	13	22	5556	19	10	2102	<b>7658</b>
Mars	20	24	5552	29	20	2111	<b>7663</b>
Avril	19	23	5548	22	18	2115	<b>7663</b>
Mai	17	18	5547	24	23	2116	<b>7663</b>
Juin	27	20	5554	41	7	2150	<b>7704</b>
Juillet	19	47	5526	26	20	2156	<b>7682</b>
Août	12	35	5503	25	33	2148	<b>7651</b>
Septembre	16	42	5477	24	22	2150	<b>7627</b>
Octobre	33	29	5481	26	24	2152	<b>7633</b>
Novembre	21	22	5480	21	21	2152	<b>7632</b>
Décembre	17	8	5489	3	15	2140	<b>7629</b>

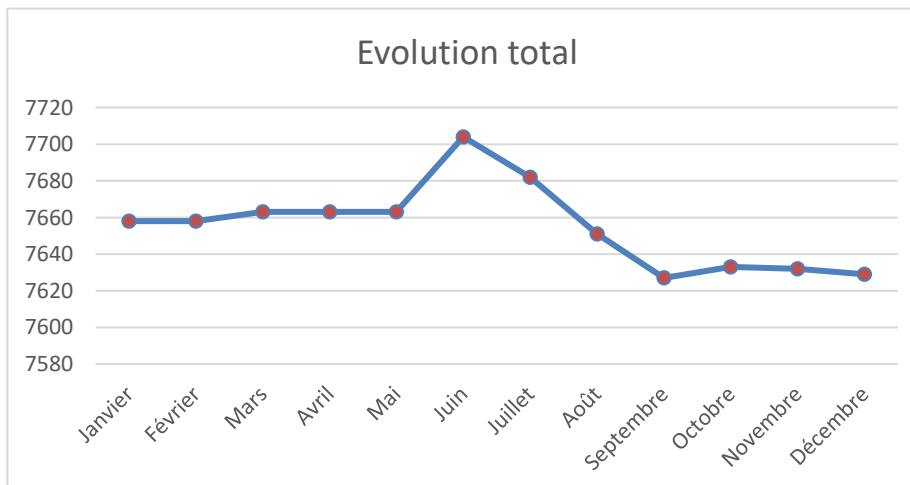
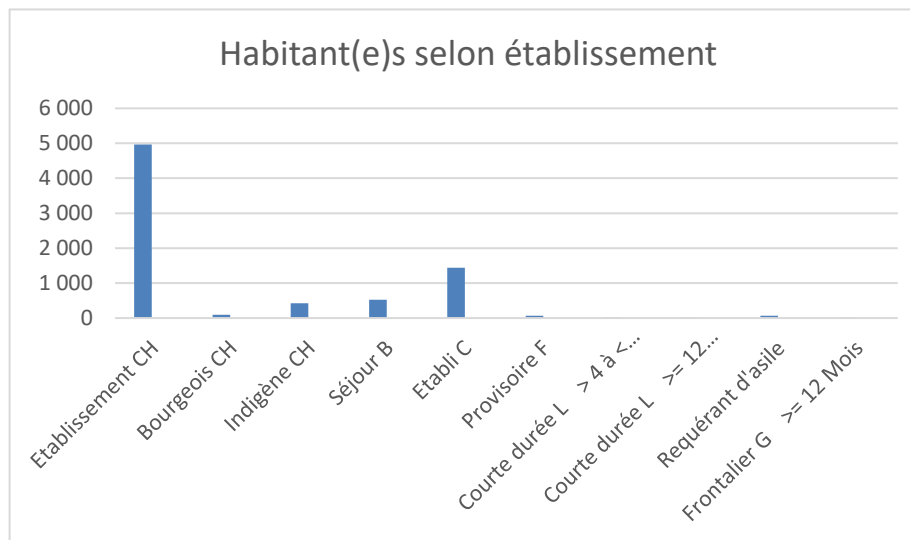
## Graphiques sur l'état des habitant(e)s

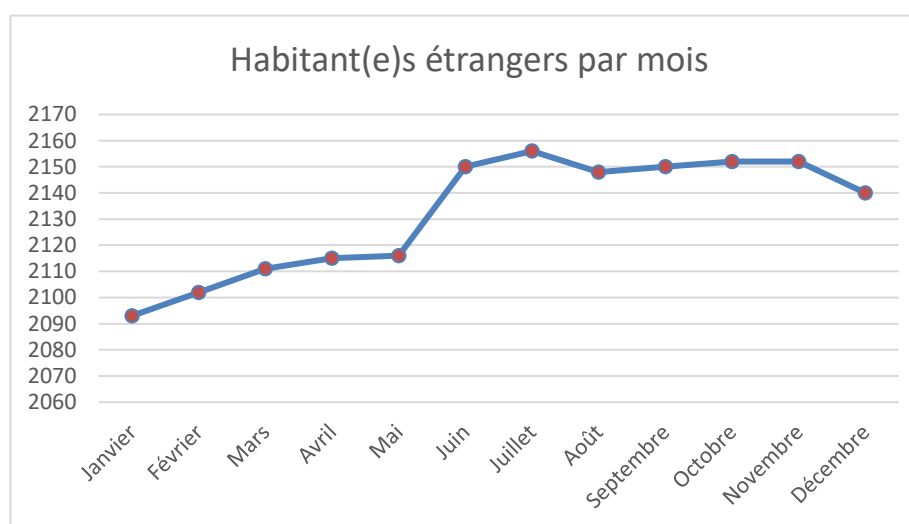
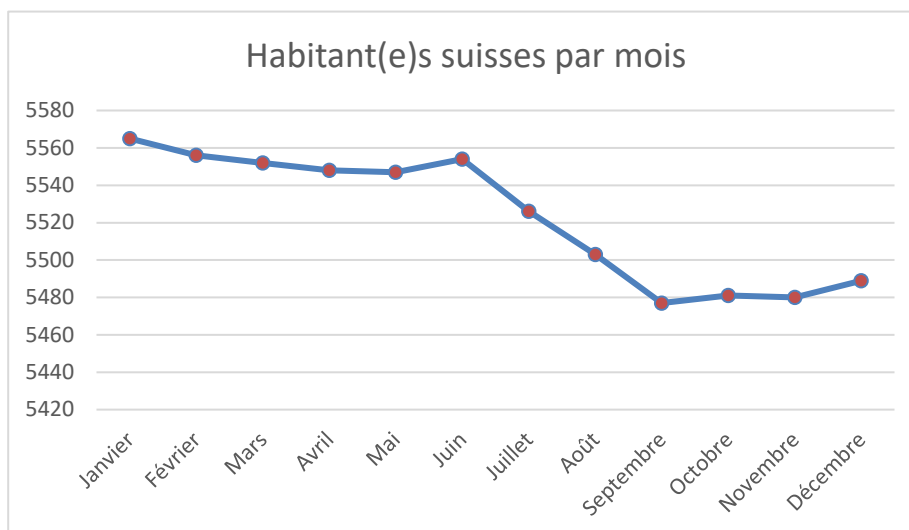
Etat au

31.12.2016









**Habitant(e)s selon nationalité**

Etat au

31.12.2016

Nationalité	Féminin	Masculin	Total
Suisses	2 837	2 676	5 513
Cameroun	12	11	23
Erythrée	14	21	35
Pologne	10	9	19
Russie	6	0	6
Allemagne	9	8	17
France	91	102	193
Espagne	81	101	182
Portugal	306	343	649
Italie	166	216	382
Côte d'Ivoire	8	3	11
Royaume-Uni	1	2	3
Algérie	3	6	9
Pays-Bas	0	2	2
République dominicaine	8	2	10
Sri Lanka	1	1	2
Serbie	17	12	29
Brésil	20	4	24
Roumanie	20	15	35
Cambodge	1	0	1
Autriche	0	4	4
Croatie	6	3	9
Tunisie	8	9	17
Ukraine	7	0	7
Hongrie	0	1	1
Canada	2	2	4
Angola	17	8	25
Congo (Brazzaville)	1	0	1
Maroc	18	11	29
Afghanistan	10	22	32
Congo (Kinshasa)	32	22	54
Turquie	23	23	46
Kosovo	49	50	99
Iran	1	0	1
Pakistan	0	1	1
Belgique	8	4	12
Bulgarie	0	1	1
Pérou	2	0	2
Burkina Faso	0	1	1
Macédoine	15	15	30
Maurice	2	0	2
Syrie	7	12	19
Slovaquie	0	1	1
Togo	1	6	7
Colombie	3	0	3
Thaïlande	6	3	9
Philippines	1	0	1
Inconnu	2	3	5
Somalie	2	8	10
Ghana	5	1	6
Bosnie et Herzégovine	4	6	10
Cuba	2	1	3
Haïti	1	1	2
Chine	8	6	14

Nouvelle-Zélande	0	1	1
Mauritanie	0	1	1
Grèce	0	2	2
Vietnam	6	1	7
Soudan	0	1	1
Rwanda	2	3	5
Gambie	1	1	2
Burundi	2	3	5
Cap-Vert	2	2	4
Libéria	0	1	1
Guinée	1	1	2
Finlande	1	0	1
Equateur	1	0	1
Lettonie	1	0	1
Chili	3	0	3
Lituanie	2	0	2
Mexique	1	0	1
Liban	2	0	2
Tchad	1	0	1
Japon	2	0	2
Kenya	1	0	1
Indonésie	1	0	1
Total Suisses	2 837	2 676	5 513
Total Etrangers	1 047	1 100	2 147
Résultat total	3 884	3 776	7 660

**Habitant(e)s selon confession**

Etat au

31.12.2016

Nationalité	Confession	Féminin	Masculin	Résultat total
Suisses	Protestant	845	763	1 608
	Catholique romain	1 244	1 103	2 347
	Catholique chrétien	0	1	1
	Israélite	1	0	1
	Hors religion reconnue	747	809	1 556
<b>Total Suisses</b>		<b>2 837</b>	<b>2 676</b>	<b>5 513</b>
Etrangers	Protestant	41	23	64
	Catholique romain	633	691	1 324
	Catholique chrétien	0	1	1
	Hors religion reconnue	373	385	758
<b>Total Etrangers</b>		<b>1 047</b>	<b>1 100</b>	<b>2 147</b>
<b>Résultat total</b>		<b>3 884</b>	<b>3 776</b>	<b>7 660</b>

**Habitant(e)s selon état civil**

Etat au

31.12.2016

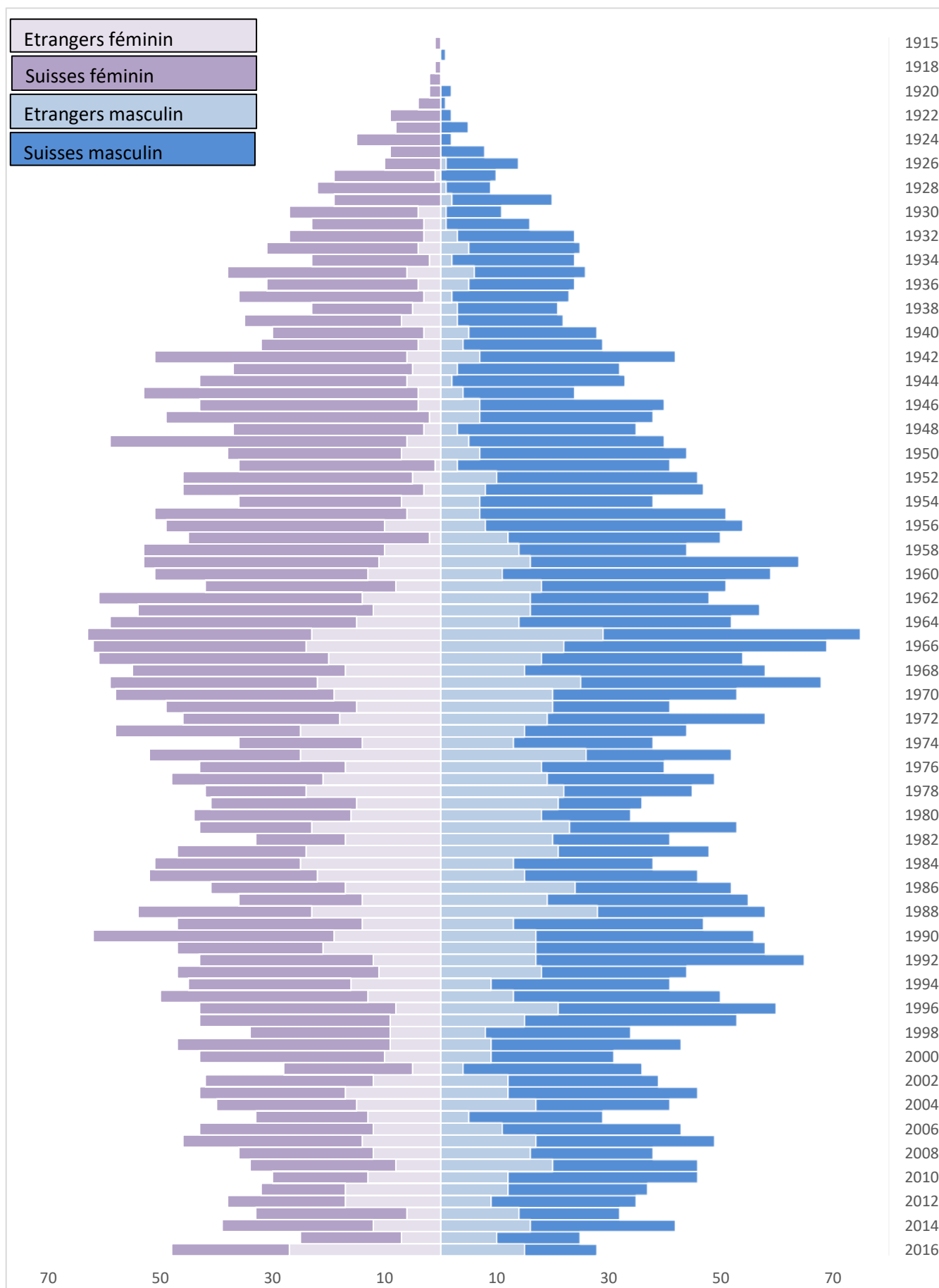
Nationalité	Etat civil	Féminin	Masculin	Résultat total
Suisses	Marié(e)	1 171	1 145	2 316
	Célibataire	1 043	1 212	2 255
	Veuf(-ve)	347	110	457
	Divorcé(e)	276	205	481
	Partenariat enregistré	0	2	2
	Partenariat dissous	0	2	2
<b>Total Suisses</b>		<b>2 837</b>	<b>2 676</b>	<b>5 513</b>
Etrangers	Marié(e)	464	495	959
	Célibataire	436	511	947
	Veuf(-ve)	54	12	66
	Divorcé(e)	93	82	175
<b>Total Etrangers</b>		<b>1 047</b>	<b>1 100</b>	<b>2 147</b>
<b>Résultat total</b>		<b>3 884</b>	<b>3 776</b>	<b>7 660</b>

## Habitant(e)s selon année de naissance

Année	Féminin			Masculin			Résultat total
	Suisses	Etrangers	Total	Suisses	Etrangers	Total	
2016	13	15	28	21	27	48	76
2015	15	10	25	18	7	25	50
2014	26	16	42	27	12	39	81
2013	18	14	32	27	6	33	65
2012	26	9	35	21	17	38	73
2011	25	12	37	15	17	32	69
2010	34	12	46	17	13	30	76
2009	26	20	46	26	8	34	80
2008	22	16	38	24	12	36	74
2007	32	17	49	32	14	46	95
2006	32	11	43	31	12	43	86
2005	24	5	29	20	13	33	62
2004	24	17	41	25	15	40	81
2003	34	12	46	26	17	43	89
2002	27	12	39	30	12	42	81
2001	32	4	36	23	5	28	64
2000	22	9	31	33	10	43	74
1999	34	9	43	38	9	47	90
1998	26	8	34	25	9	34	68
1997	38	15	53	34	9	43	96
1996	39	21	60	35	8	43	103
1995	37	13	50	37	13	50	100
1994	32	9	41	29	16	45	86
1993	26	18	44	36	11	47	91
1992	48	17	65	31	12	43	108
1991	41	17	58	26	21	47	105
1990	39	17	56	43	19	62	118
1989	34	13	47	33	14	47	94
1988	30	28	58	31	23	54	112
1987	36	19	55	22	14	36	91
1986	28	24	52	24	17	41	93
1985	31	15	46	30	22	52	98
1984	25	13	38	26	25	51	89
1983	27	21	48	23	24	47	95
1982	21	20	41	16	17	33	74
1981	30	23	53	20	23	43	96
1980	16	18	34	28	16	44	78
1979	15	21	36	26	15	41	77
1978	23	22	45	18	24	42	87
1977	30	19	49	27	21	48	97
1976	22	18	40	26	17	43	83
1975	26	26	52	27	25	52	104
1974	25	13	38	22	14	36	74
1973	29	15	44	33	25	58	102
1972	39	19	58	28	18	46	104
1971	21	20	41	34	15	49	90
1970	33	20	53	39	19	58	111
1969	43	25	68	37	22	59	127
1968	43	15	58	38	17	55	113
1967	36	18	54	41	20	61	115
1966	47	22	69	38	24	62	131
1965	46	29	75	40	23	63	138
1964	38	14	52	44	15	59	111
1963	41	16	57	42	12	54	111
1962	32	16	48	47	14	61	109

1961	33	18	51	34	8	42	93
1960	48	11	59	38	13	51	110
1959	48	16	64	42	11	53	117
1958	30	14	44	43	10	53	97
1957	38	12	50	43	2	45	95
1956	46	8	54	39	10	49	103
1955	44	7	51	45	6	51	102
1954	31	7	38	29	7	36	74
1953	39	8	47	43	3	46	93
1952	36	10	46	41	5	46	92
1951	38	3	41	35	1	36	77
1950	37	7	44	31	7	38	82
1949	35	5	40	53	6	59	99
1948	32	3	35	34	3	37	72
1947	31	7	38	47	2	49	87
1946	33	7	40	39	4	43	83
1945	20	4	24	49	4	53	77
1944	31	2	33	37	6	43	76
1943	29	3	32	32	5	37	69
1942	35	7	42	45	6	51	93
1941	25	4	29	28	4	32	61
1940	23	5	28	27	3	30	58
1939	19	3	22	28	7	35	57
1938	18	3	21	18	5	23	44
1937	21	2	23	33	3	36	59
1936	19	5	24	27	4	31	55
1935	20	6	26	32	6	38	64
1934	22	2	24	21	2	23	47
1933	20	5	25	27	4	31	56
1932	21	3	24	24	3	27	51
1931	15	1	16	20	3	23	39
1930	10	1	11	23	4	27	38
1929	18	2	20	19	0	19	39
1928	8	1	9	22	0	22	31
1927	10	0	10	18	1	19	29
1926	13	1	14	10	0	10	24
1925	8	0	8	9	0	9	17
1924	2	0	2	15	0	15	17
1923	5	0	5	8	0	8	13
1922	2	0	2	9	0	9	11
1921	1	0	1	4	0	4	5
1920	2	0	2	2	0	2	4
1919	0	0	0	2	0	2	2
1918	0	0	0	1	0	1	1
1916	1	0	1	0	0	0	1
1915	0	0	0	1	0	1	1
Résultat total	2 676	1 100	3 776	2 837	1 047	3 884	7 660

## Pyramide des âges





## Statistique d'événements du CH

Etat au

31.12.2016

Evénement	Total
Adresse de distr.	93
Arrivée	486
Attestation de départ	101
Attestation de domicile	318
Attestation de domicile familial	31
Attestation de séjour	6
Attestation de séjour familial	1
Attestation de vie	12
Certificat d'origine	69
Changement de nom	49
Changement d'état civil conjoint	33
Correction de données confession	15
Correction de données d'adresse	818
Correction de données d'adresse (emplacement)	10
Correction de données d'adresse (lieu)	2
Correction de données de communication	98
Correction de données de lieu natal	8
Correction de données de mesures	38
Correction de données de nationalité	12
Correction de données de nom	71
Correction de données de papier déliv.	1370
Correction de données de travail	903
Correction de données d'écritures	346
Correction de données d'état civil	118
Correction de données d'interlocuteur d'appui de maison	512
Correction de données Lieu d'origine (commune)	39
Correction de données No AHV.	54
Correction de données objet	80
Correction de données relation	421
Correction de données relation d'événement	62
Correction des données de l'habitant/la personne	2081
Correction données Adresse de distribution	102
Correction données Compléments Personne	75
Décès	81
Déménagement	491
Départ	507
Dissolution Séparation	8
Divorce	34
Majorité	67
Mariage	47
Mesure	32
Naissance	71
Naturalisation étranger	31
Reconnaissance	8
Séparation	73
Suspension mesure	8
Arrivée définitive (séjour à établi)	2
Blocage données	1
Correction données Liens	4
Attestation de sortie de territoire	63
Changement de catégorie d'étranger	108
Changement de confession	38
Attestation d'établissement	364
Correction de données de blocage	1
Correction données groupe	1
Modification du droit de garde	85

Annulation partenariat	1
Attestation de domicile passé	62
Changement de la nationalité	1
Changement représentant légal/Autorité KES	1
Employeur/Changement de profession	107
Naturalisation dans la commune	6
Perte d'une origine	2
Résultat total	10739
Demande de renseignements	1
Détermination filiation	3
Perte d'une origine	6
Proof of Swiss residence	1
Verlängerung Ausländerkategorie	1
Résultat total	11164